

## Handleiding voor het bestellen van loopbaancheques

Wie een account heeft op de website van VDAB, kan bestellen via zijn dossier in “Mijn loopbaan”.

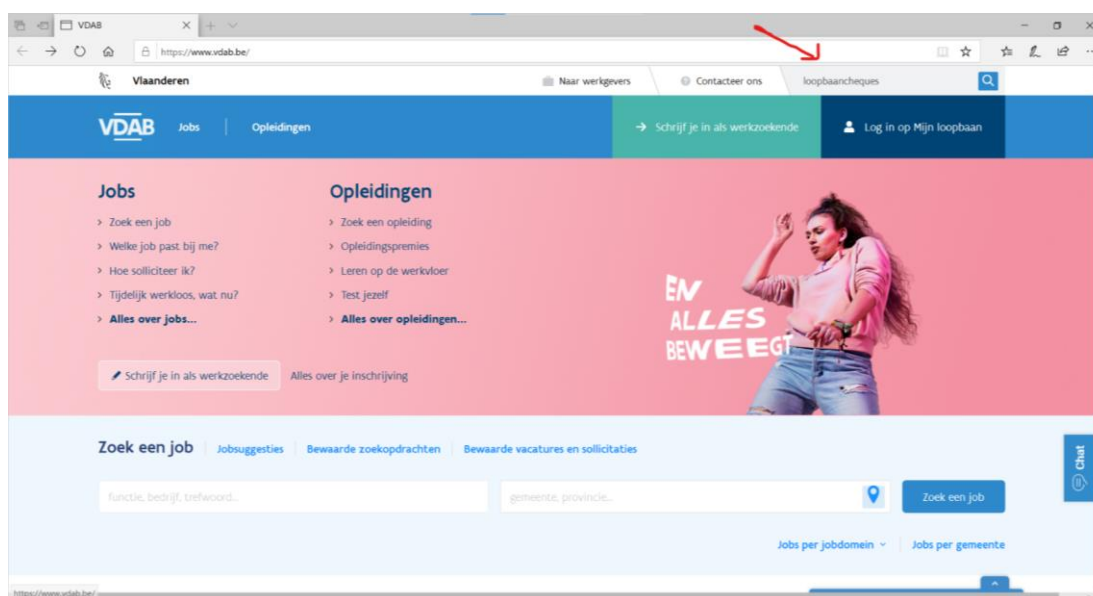
Heb je nog geen account dan moet je die eerst aanmaken. Maar je kan ook telefonisch cheques bestellen via het gratis telefoonnummer van VDAB. (0800 30 700).

Heb je hulp nodig contacteer gerust één van onze loopbaanbegeleiders.

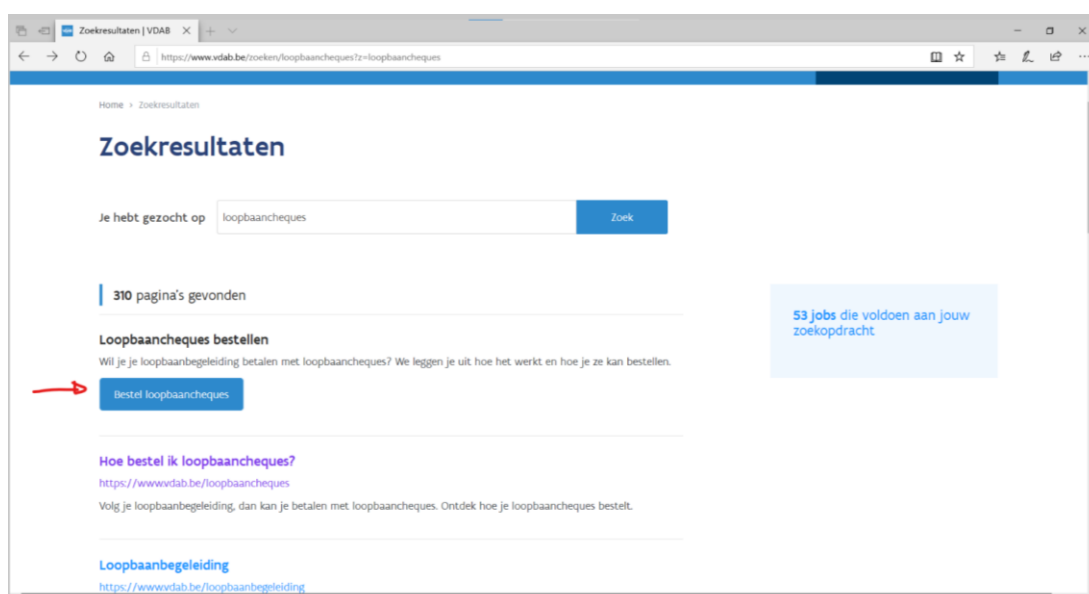
**Stap 1:** ga naar de pagina over loopbaanbegeleiding op de site van VDAB

⇒ [www.vdab.be](http://www.vdab.be)

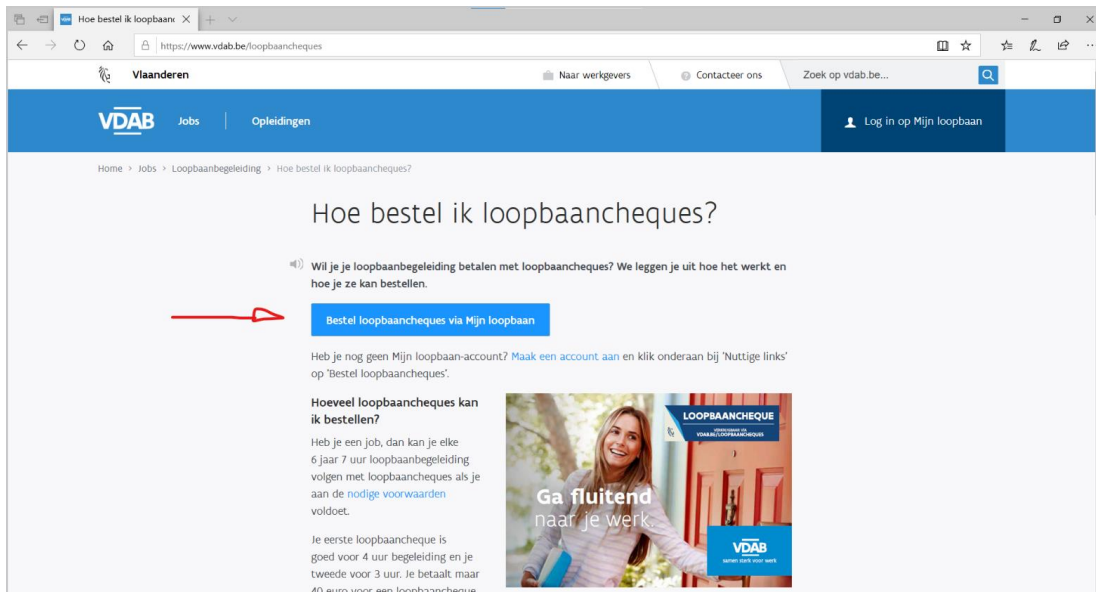
⇒ Typ in het zoekveld “loopbaancheques” en druk op “enter”.



Klik vervolgens op “Bestel loopbaancheques”.



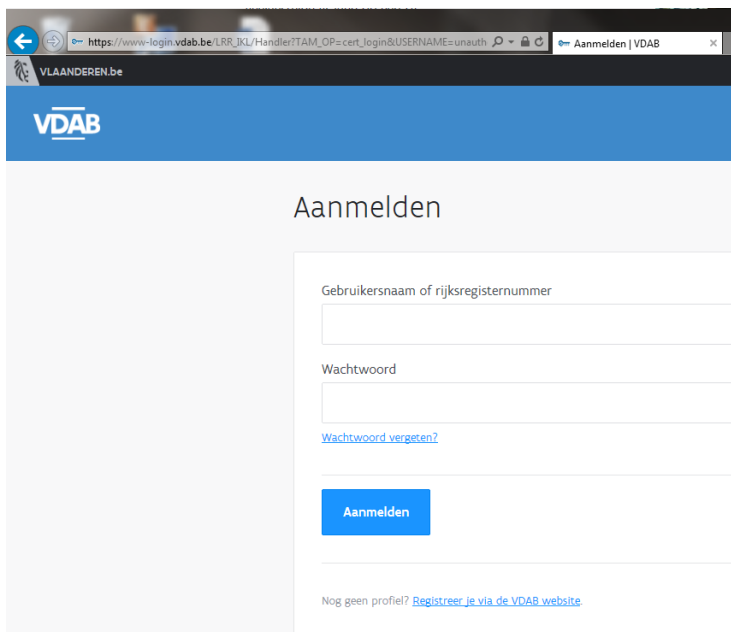
Klik op “Bestel loopbaancheques via mijn loopbaan.”



## Stap 2: Inloggen op “Mijn loopbaan”:

je bent nu op de pagina’s voor “Mijn Loopbaan”

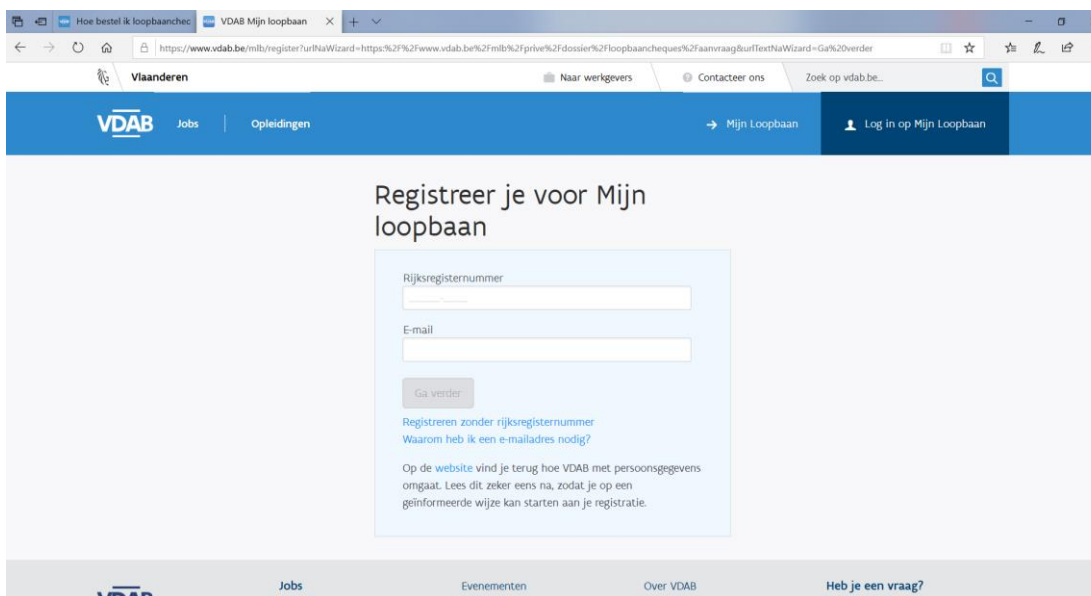
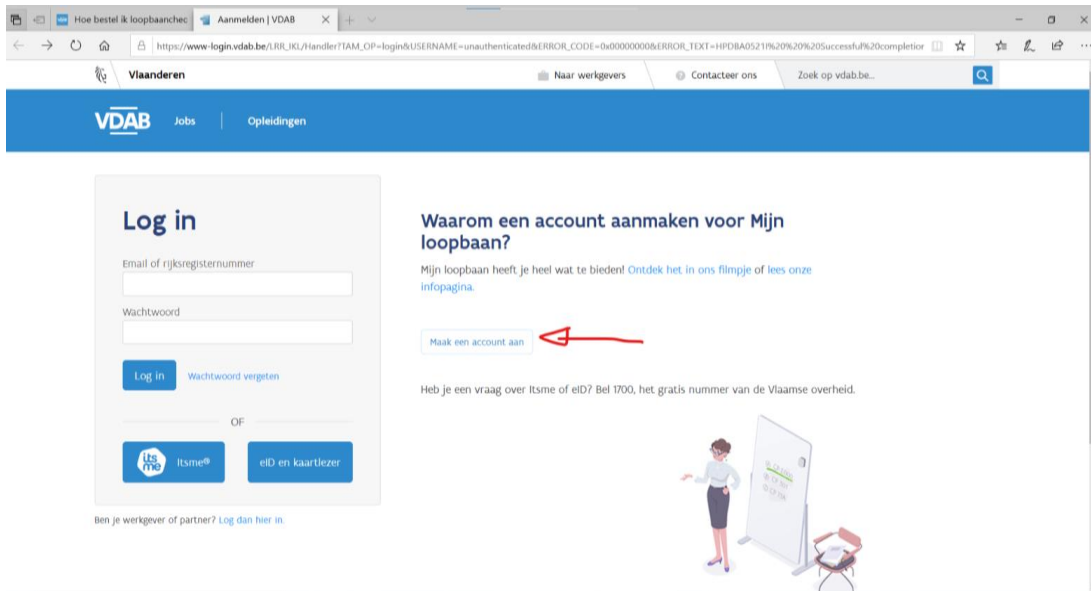
⇒ **1. Je hebt een account:** meld je aan



⇒ **2. Je hebt geen account.**

Dan druk je op “Maak een account aan”.

Typ je rijksregisternummer en emailadres in en klik op “Ga verder”



Wanneer je werknemer bent, dan schrijf je je in als “vrijwillige werkzoekende”. Je kiest voor Neen

Gsm [blurred]

### Inschrijven bij VDAB als werkzoekende

Inschrijven bij VDAB als werkzoekende  Ja, ik wil mij ook inschrijven als werkzoekende bij VDAB om

- een werkloosheidsuitkering aan te vragen
- mijn beroepsinschakelingstijd / wachttijd te laten starten
- mij in te schrijven als jobstudent
- te solliciteren naar jobs met de hulp van VDAB.

Nee, ik wil mij enkel registreren voor Mijn loopbaan om

- opleidings- of loopbaancheques te bestellen
- te solliciteren naar jobs zonder de hulp van VDAB
- ervoor te zorgen dat mijn werkgever een RSZ-korting kan aanvragen.

### Stap 3: Bestel de cheques

Je komt terecht op de pagina om de cheques te bestellen. Na het controleren van je gegevens en het akkoord met de voorwaarden, klik je op “bestel loopbaancheques”.

Profiel & Gewenste jobs   Vacatures & Sollicitaties   Cv's   Opleidingen   Ontwikkelingsplan   Berichten   Documenten

Mijn loopbaan >

## Loopbaancheques

Met loopbaancheques kan je enkel [loopbaanbegeleiding](#) betalen. Voor alle andere opleidingen moet je [opleidingscheques aanvragen](#).

Nieuwe bestelling loopbaancheque

Ik bestel een loopbaancheque ter waarde van 550.0 euro (665.5 euro incl. BTW), en betaal slechts 40 euro.

KIMBERLY DEGRANDE  
E-mail: [kimberly.degrande@gmail.com](mailto:kimberly.degrande@gmail.com)  
Kloppen deze gegevens niet? Wijzig [je gegevens](#)

Ik ben akkoord met onderstaande voorwaarden. \*

*De loopbaancheque kan enkel gebruikt worden voor een loopbaanbegeleiding bij een erkend loopbaancentrum. Deze lijst kan geraadpleegd worden op de website van [VDAB](#).*

*Je kan met deze cheque één pakket van 4 uur loopbaanbegeleiding volgen bij een centrum naar keuze. Wil je meer uren begeleiding, dan kan je een tweede loopbaancheque aanvragen na afloop van het eerste pakket.*

*Je hebt om de zes jaar recht op twee pakketten van 4 uur loopbaanbegeleiding.*

*Wil je meer informatie? Dan kan je altijd terecht bij VDAB.*

*Let op! Dit is een instrument ten dienste van de burger. Door deze cheque te bestellen verklaar je dat je deze zelf aanvraagt. Jij beslist zelf wanneer en waarvoor jij deze cheque gebruikt. Outplacement, sollicitatiebegeleiding, opleiding, herstructureringsbegeleiding, training, ... zijn geen begeleidingsvormen die jij als burger zelf moet voorzien of betalen. Een derdebetaler kan tussenkomen in jouw individuele bijdrage maar het initiatief en de keuze moet uit gaan van jou als persoon.*

*Heb je twijfels? Neem contact op met de servicelijn of [lb.cheque@vdab.be](mailto:lb.cheque@vdab.be)*

**Bestel loopbaancheques** of [Annuleer](#)

In sommige uitzonderlijke situaties lukt het niet om cheques bestellen, terwijl je er wel recht op hebt. Bijvoorbeeld omdat je in je opzegperiode zit. Contacteer in dat geval je loopbaanbegeleider.

#### **Stap 4:** Betaalopdracht

Na afronding van de bestelling krijg je via mail een opdracht tot betaling van de cheques. Na de betaling ontvang je de loopbaancheque eveneens via mail. De uitgave van de cheques gebeurt door de firma Edenred.

Je mailt de cheques door naar je loopbaanbegeleider en je kan starten met de loopbaangesprekken

Je dient de cheque binnen de 3 maand te gebruiken. Indien je dat niet doet, wordt het bedrag automatisch teruggestort.